

**GATOR SPACER
PLOT AVEC JOINT ESPACEUR**

Date de révision de la FT (jj/mm/aaaa): 18/04/2019



FICHE TECHNIQUE

Mise à jour: 18 avril 2019
Assurez-vous d'avoir en main une fiche technique à jour.
Composez le **1-866-212-1611** ou le (450) 624-1611 pour le Canada et les États-Unis

Description: **GATOR SPACER** le plot qui procure un espacement uniforme et une stabilité sans pareille.
Disponible en grandeur de 1/8" (3,18 mm), 3/16" (4,76 mm) et 1/4" (6,35 mm).

Fonctions:

- Le plot Gator Spacer fourni un joint parfait entre les tuiles.
- Il est possible de couper les plots en deux ou en quatre (à l'aide d'un couteau à lame rétractable) pour les utiliser le long d'un bâtiment ou des bordures Gator Tile.
- Retirer chacun des espaceurs afin d'obtenir un disque plat qui servira de support central pour les tuiles de grande dimensions tels: 24"x36" ou 8"x32"




Utilisation: Le plot **GATOR SPACER** est installé sur la base Gator Base.


Mode d'emploi: Seulement la colle **Gator Block Bond XP** est recommandé pour coller la tuile de porcelaine et le plot créant ainsi une structure monolithique.

Dimensions: DIMENSIONS DU PLOT GATOR SPACER 1/8"


- Diamètre 6" (15 cm)
- Épaisseur 1/8" (3 mm)
- **Espaceur 1/8" (3,2 mm)**
- Hauteur des espaceurs 1/2" (1 cm)

**DIMENSIONS DU PLOT GATOR SPACER 3/16"**

- Diamètre 6" (15 cm)
- Épaisseur 1/8" (3 mm)
- **Espaceur 3/16" (4,8 mm)**
- Hauteur des espaceurs 1/2" (1 cm)

**DIMENSIONS DU PLOT GATOR SPACER 1/4"**

- Diamètre 6" (15 cm)
- Épaisseur 1/8" (3 mm)
- **Espaceur 1/4" (6,4 mm)**
- Hauteur des espaceurs 1/2" (1 cm)



Emballage:	Produit	Format au détail	Unités par boîte
	Gator Spacer 1/8"	6 sacs de 50 unités	300 unités par boîtes
	Gator Spacer 3/16"	6 sacs de 50 unités	300 unités par boîtes
	Gator Spacer 1/4"	6 sacs de 50 unités	300 unités par boîtes